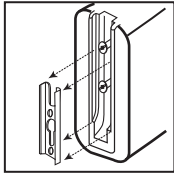


Instructions / Instrucciones / Instructions**1** (ENGLISH)

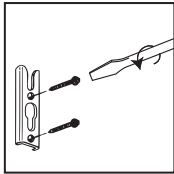
Remove the metal plate off of the bracket.

(ESPAÑOL)

Retire la placa metálica del soporte.

(FRANÇAIS)

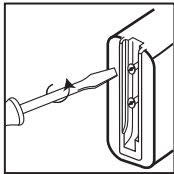
Retirer la plaque de métal du support.

**2**

Mount metal plate on the wall in desired location.

Coloque la placa metálica en la pared en la ubicación deseada.

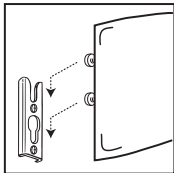
Plaque de montage en métal sur le mur dans la position désirée.

**3**

Loosen screws on the back of bracket to allow the bracket to slide over the metal plate.

Afloje los tornillos en la parte trasera del soporte para permitir que el soporte se deslice sobre la placa metálica.

Desserrer les vis à l'arrière du support, afin de permettre au support de glisser sur la plaque de métal.

**4**

Slide bracket over the metal plate. If loose, remove the bracket and tighten screws and then re-install the bracket.

Deslice el soporte sobre la placa metálica. Si está flojo, retire el soporte y ajuste los tornillos y después instale nuevamente el soporte.

Glisser le support sur la plaque de métal. Si le support est lâche, le retirer, serrer les vis, puis réinstaller le support.